

<b>Anfahrt zur 1. Stunde – Schulbeginn 7.40 Uhr</b>				
Linie 194	Didderse	Ringstraße	Abfahrt	6.50 Uhr
Umstieg Linie 158	Neubrück	Ortsmitte	Abfahrt	7.05 Uhr
Linie 158	Didderse	Südstraße	Abfahrt	7.08 Uhr
		Denkmal	Abfahrt	7.09 Uhr
		Katzenberg	Abfahrt	7.10 Uhr
	Rolfsbüttel	Süd	Abfahrt	7.13 Uhr
	Hillerse	Rathaus	Abfahrt	7.16 Uhr
Weiterfahrt als 114	Leiferde	Unter den Eichen	Ankunft	7.27 Uhr

<b>Anfahrt zur 2. Stunde – Schulbeginn 8.25 Uhr</b>				
Linie 111	Didderse	Südstraße	Abfahrt	7.46 Uhr
		Ortsmitte	Abfahrt	7.47 Uhr
		Denkmal	Abfahrt	7.48 Uhr
		Katzenberg	Abfahrt	7.49 Uhr
	Rolfsbüttel	Süd	Abfahrt	7.51 Uhr
	Leiferde	Unter den Eichen	Ankunft	8.03 Uhr

Nach Bedarf ist ein Zubringer aus Didderse – Ringstraße eingerichtet.

<b>Rückfahrt nach der 5. Stunde – Schulschluss 12.10 Uhr</b>				
Linie 145	Leiferde	Kampweg	Abfahrt	12.14 Uhr
		Unter den Eichen	Abfahrt	12.15 Uhr
		Volkse Ort	Ankunft	12.23 Uhr
Umstieg in Linie 143		Volkse Ort	Abfahrt	12.34 Uhr
		Hillerse Rathaus	Ankunft	12.41 Uhr

**Hinweis:**  
Weiterfahrt nach Adenbüttel/Rolfsbüttel und Didderse wird bei Bedarf als „Sonderfahrt“ eingerichtet.

<b>Rückfahrt nach der 6. Stunde – Schulschluss 12.55 Uhr</b>				
Linie 111	Leiferde	Unter den Eichen	Abfahrt	13.06 Uhr
		Rolfsbüttel Süd	Ankunft	13.16 Uhr
		Didderse Katzenberg	Ankunft	13.20 Uhr
		Didderse Denkmal	Ankunft	13.21 Uhr
		Didderse Ortsmitte	Ankunft	13.22 Uhr
		Didderse Südstraße	Ankunft	13.23 Uhr

S. Hinweis wie nach 5. Stunde für Didderse Ringstraße.

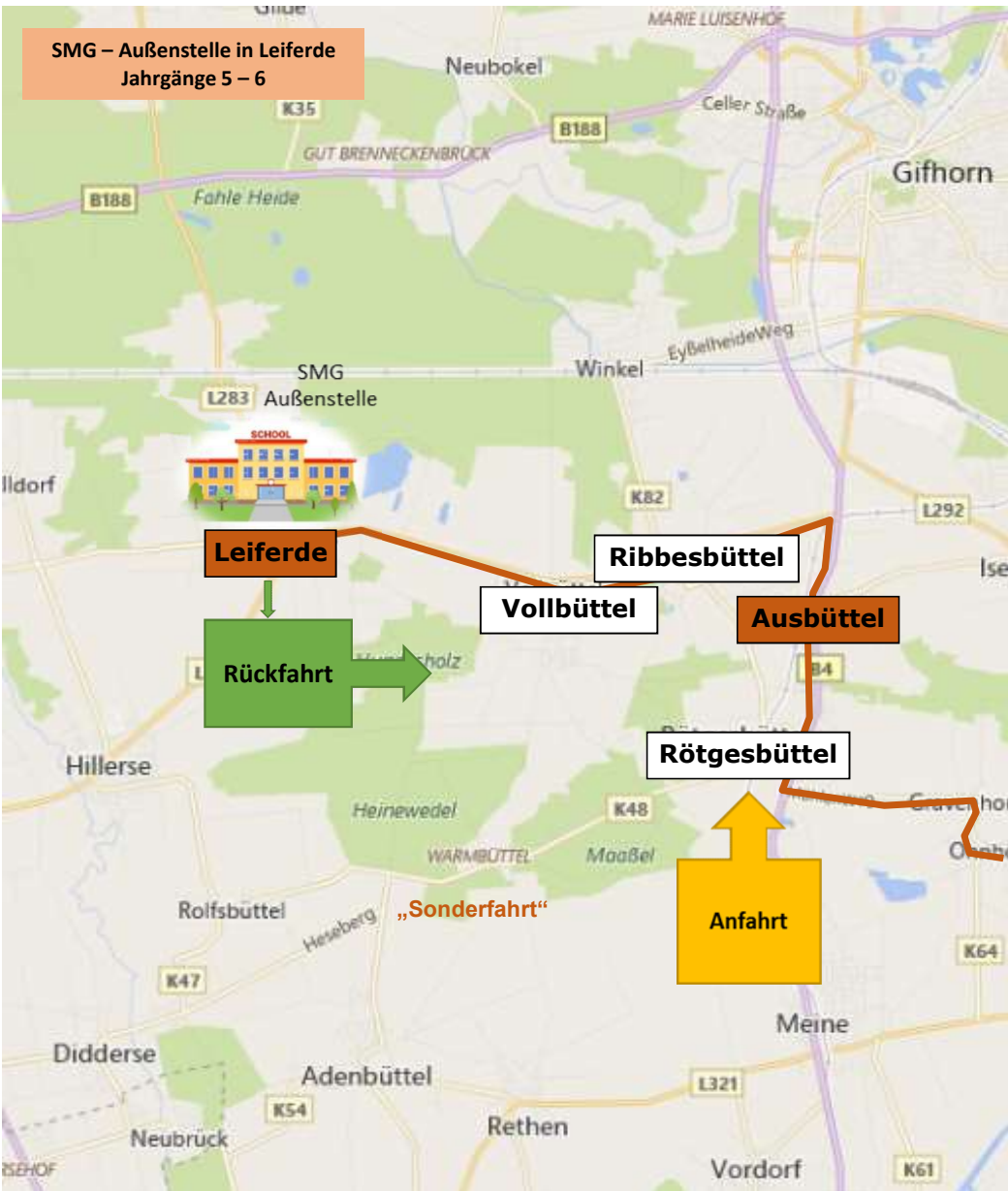
<b>Rückfahrt nach der 8. Stunde – Schulschluss 14.40 Uhr</b>				
Linie 111	Leiferde	Unter den Eichen	Abfahrt	15.06 Uhr
		Rolfsbüttel Süd	Ankunft	15.16 Uhr
		Didderse Katzenberg	Ankunft	15.20 Uhr
		Didderse Denkmal	Ankunft	15.21 Uhr
		Didderse Ortsmitte	Ankunft	15.22 Uhr
		Didderse Südstraße	Ankunft	15.23 Uhr

S. Hinweis wie nach 5. Stunde für Didderse Ringstraße.

<b>Rückfahrt nach dem Ganzttag – Schulschluss 15.20 Uhr</b>				
Linie 111	Leiferde	Unter den Eichen	Abfahrt	16.06 Uhr
		Hillerse Rathaus	Ankunft	16.12 Uhr
		Rolfsbüttel Süd	Ankunft	16.16 Uhr
		Didderse Katzenberg	Ankunft	16.20 Uhr
		Didderse Denkmal	Ankunft	16.21 Uhr
		Didderse Ortsmitte	Ankunft	16.22 Uhr
		Didderse Südstraße	Ankunft	16.23 Uhr

Abbringer ab Hillerse ist eingerichtet für Adenbüttel und Didderse Ringstraße.

<b>Alternative für Wohnort Hillerse:</b>				
Linie 145		Leiferde/ Kampweg	Abfahrt	15.43 Uhr
Umstieg Volkse		Ort	Ankunft	15.53 Uhr
Anschluss Linie 143		Volkse/ Ort	Abfahrt	16.09 Uhr
		Hillerse	Ankunft	16.16 Uhr



**Anfahrt zur 1. Stunde - Schulbeginn 7.40 Uhr; mit Sonderverkehr und Zubringer für SuS nach Meinersen 7.44 Uhr - Abfahrt Unter den Eichen alternativ**

Linie 111	Ausbüttel Leiferde	Siedlung Unter den Eichen	Abfahrt Ankunft	6.53 Uhr 7.06 Uhr
-----------	-----------------------	------------------------------	--------------------	----------------------

**Hinweis: Die Fahrten werden dem jährlichen Bedarf angepasst.**

**Anfahrt zur 2. Stunde – Schulbeginn 8.25 Uhr**

Linie 111	Ausbüttel	Siedlung	Abfahrt	7.53 Uhr
	Ribbesbüttel	Heerstraße	Abfahrt	7.54 Uhr
	Ribbesbüttel	Lindenhof	Abfahrt	7.55 Uhr
	Vollbüttel	Voßhöhle	Abfahrt	7.57 Uhr
	Vollbüttel	Schmiedeberg	Abfahrt	7.59 Uhr
	Vollbüttel	Ortsmitte	Abfahrt	8.00 Uhr
	Vollbüttel	Voßhöhle	Abfahrt	8.01 Uhr
	Leiferde	Unter den Eichen	Ankunft	8.06 Uhr

**Hinweis: Für Schülerinnen und Schüler aus Rötgesbüttel wird eine Anschlussicherung über „Sonderfahrten“ sichergestellt nach Bedarf.**

**Rückfahrt nach der 5. Stunde – Schulschluss 12.10 Uhr**  
Einrichtung „Sonderfahrt“ : 12.30 Uhr ab Haltestelle „Unter den Eichen“

**Rückfahrt nach der 6. Stunde – Schulschluss 12.55 Uhr**

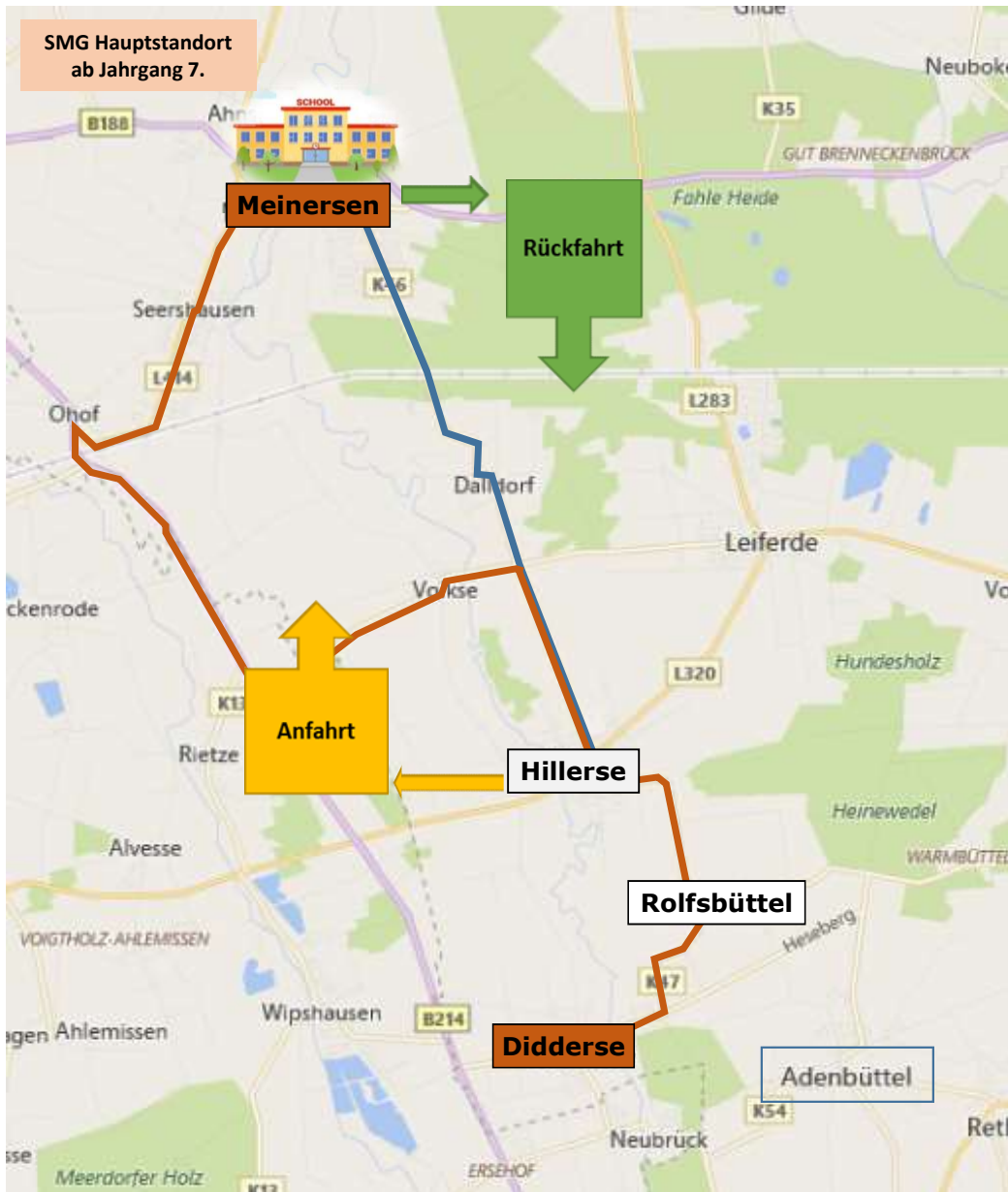
Linie 111	Leiferde	Unter den Eichen	Abfahrt	13.03 Uhr
	Vollbüttel	Voßhöhle	Ankunft	13.07 Uhr
	Vollbüttel	Schmiedeberg	Ankunft	13.09 Uhr
	Vollbüttel	Ortsmitte	Ankunft	13.10 Uhr
	Vollbüttel	Voßhöhle	Ankunft	13.11 Uhr
	Ribbesbüttel	Lindenhof	Ankunft	13.13 Uhr
	Ribbesbüttel	Heerstraße	Ankunft	13.14 Uhr
	Ausbüttel	Siedlung	Ankunft	13.15 Uhr
Linie 157	Leiferde	Kampweg	Abfahrt	13.12 Uhr
	Vollbüttel	Voßhöhle L 320	Ankunft	13.17 Uhr
	Ribbesbüttel	Lindenhof/Heerstraße	Ankunft	13.19/13.20 Uhr
	Ausbüttel	Siedlung/Ort	Ankunft	13.21/13.23 Uhr
	Rötgesbüttel	Hohes Feld/Ortsmitte	Ankunft	13.24/13.26 Uhr

**Rückfahrt nach der 8. Stunde – Schulschluss 14.40 Uhr**

Linie 111	Leiferde	Unter den Eichen	Abfahrt	15.03 Uhr
	Vollbüttel	Voßhöhle	Ankunft	15.07 Uhr
	Vollbüttel	Schmiedeberg	Ankunft	15.09 Uhr
	Vollbüttel	Ortsmitte	Ankunft	15.10 Uhr
	Vollbüttel	Voßhöhle	Ankunft	15.11 Uhr
	Ribbesbüttel	Lindenhof	Ankunft	15.13 Uhr
	Ribbesbüttel	Heerstraße	Ankunft	15.14 Uhr
	Ausbüttel	Siedlung	Ankunft	15.15 Uhr

**Hinweis: Für Schülerinnen und Schüler aus Rötgesbüttel wird eine Anschlussicherung über „Sonderfahrten“ sichergestellt.**

**Rückfahrt nach dem Ganzttag – Schulschluss 15.20 Uhr**  
Einrichtung „Sonderfahrt“: 15.30 Uhr ab Haltestelle „Unter den Eichen“



**Anfahrt zur 1. Stunde – Schulbeginn 7.30 Uhr; Zubringer bis Hillerse ist eingerichtet Nach Bedarf aus Ortschaften**

Linie 143	Hillerse Meinersen	Rathaus Schulzentrum	Abfahrt Ankunft	6.38 Uhr 7.00 Uhr
-----------	-----------------------	-------------------------	--------------------	----------------------

**Anfahrt zur 2. Stunde – Schulbeginn 8.25 Uhr; Zubringer bis Hillerse ist eingerichtet Nach Bedarf aus Ortschaften**

Linie 143	Hillerse Meinersen	Rathaus Schulzentrum	Abfahrt Ankunft	7.44 Uhr 8.10 Uhr
-----------	-----------------------	-------------------------	--------------------	----------------------

**Rückfahrt nach der 6. Stunde – Schulschluss 12.55 Uhr; Abbringer ab Hillerse ist eingerichtet Nach Bedarf aus Ortschaften**

Linie 143	Meinersen Hillerse	Schulzentrum Rathaus	Abfahrt Ankunft	13.15 Uhr 13.41 Uhr
-----------	-----------------------	-------------------------	--------------------	------------------------

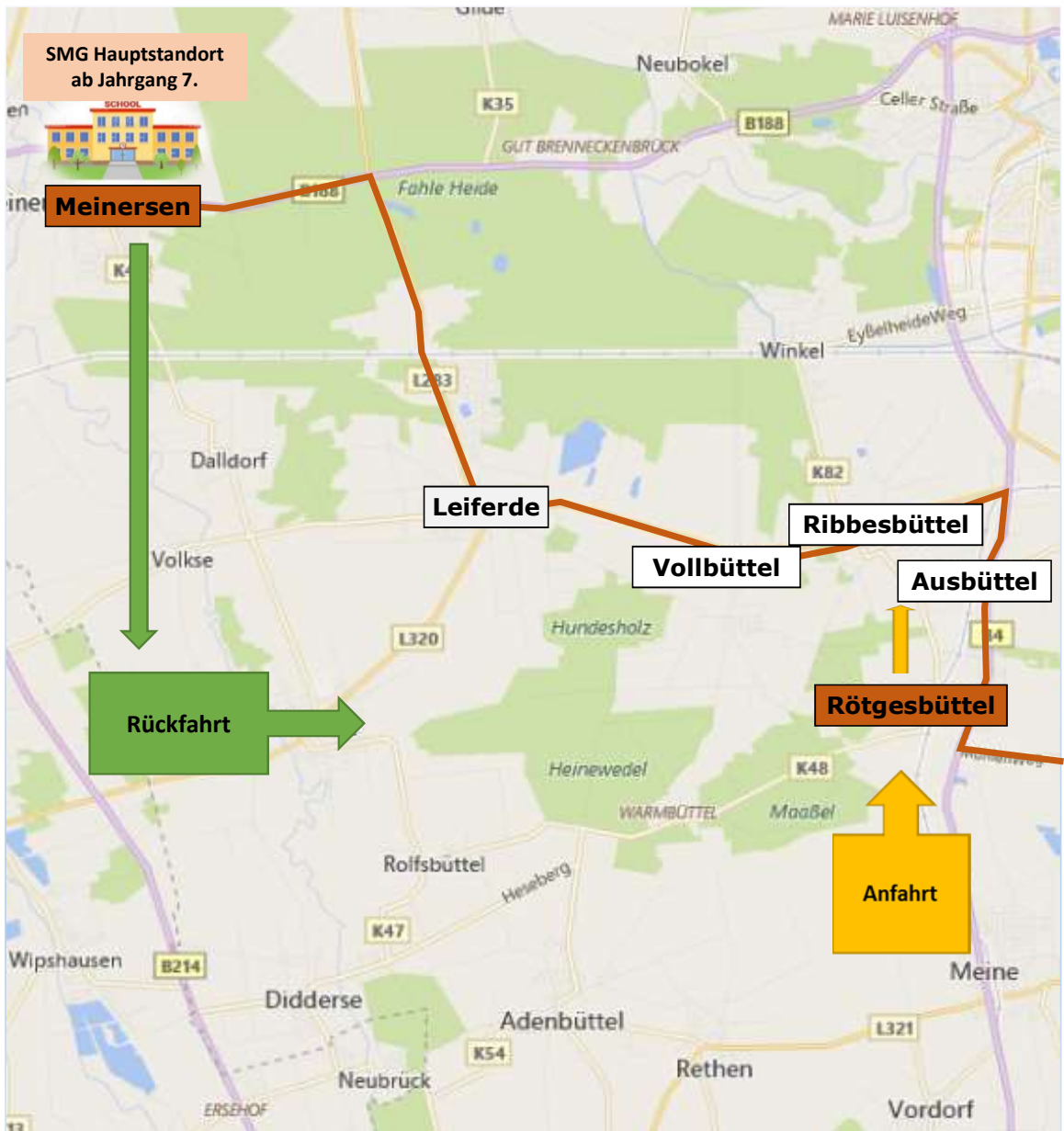
**Rückfahrt nach der 7. Stunde – Schulschluss 13.50 Uhr; Abbringer ab Hillerse ist eingerichtet Nach Bedarf aus Ortschaften**

Linie 143	Meinersen Hillerse	Schulzentrum Rathaus	Abfahrt Ankunft	14.05 Uhr 14.31 Uhr
-----------	-----------------------	-------------------------	--------------------	------------------------

**Rückfahrt nach der 9. Stunde – Schulschluss 15.30 Uhr; Abbringer ab Hillerse ist eingerichtet**

Linie 143	Meinersen Hillerse	Schulzentrum Rathaus	Abfahrt Ankunft	15.50 Uhr 16.16 Uhr
Linie 111	Hillerse Rolfsbüttel Didderse Didderse Didderse Didderse	Rathaus Süd Katzenberg Denkmal Ortsmitte Südstraße	Abfahrt Ankunft Ankunft Ankunft Ankunft Ankunft	16.12 Uhr 16.16 Uhr 16.20 Uhr 16.21 Uhr 16.22 Uhr 16.23 Uhr





**Anfahrt zur 1. Stunde – Schulbeginn 7.30 Uhr**

Linie 157	Rötgesbüttel	Ortsmitte	Abfahrt	6.42 Uhr
		Hohes Feld	Abfahrt	6.44 Uhr
	Ausbüttel	Ort	Abfahrt	6.45 Uhr
		Siedlung	Abfahrt	6.47 Uhr
	Ribbesbüttel	Heerstraße	Abfahrt	6.48 Uhr
		Lindenhof	Abfahrt	6.49 Uhr
	Vollbüttel	Voßhöhle/L320	Abfahrt	6.51 Uhr
	Leiferde	Frankfurter Str.	Ankunft	6.56 Uhr
<b>Weiterfahrt als Linie 146</b>				
	Meinersen	Schulzentrum	Ankunft	7.15 Uhr

**Anfahrt zur 2. Stunde – Schulbeginn 8.25 Uhr Taxizubringer bis Leiferde ist eingerichtet**

Linie 146	Leiferde	Unter den Eichen	Abfahrt	7.44 Uhr
	Meinersen	Schulzentrum	Ankunft	8.05 Uhr

**Rückfahrt nach der 6. Stunde – Schulschluss 12.55 Uhr**

Linie 146	Meinersen	Schulzentrum	Abfahrt	12.58 Uhr
	Leiferde	Kampweg	Ankunft	13.10 Uhr
Linie 157	Leiferde	Kampweg	Abfahrt	13.12 Uhr
	Vollbüttel	Voßhöhle/L320	Ankunft	13.17 Uhr
	Ribbesbüttel	Lindenhof	Ankunft	13.19 Uhr
	Ribbesbüttel	Heerstraße	Ankunft	13.20 Uhr
	Ausbüttel	Siedlung	Ankunft	13.21 Uhr
	Ausbüttel	Ort	Ankunft	13.23 Uhr
	Rötgesbüttel	Hohes Feld	Ankunft	13.24 Uhr
	Rötgesbüttel	Ortsmitte	Ankunft	13.26 Uhr

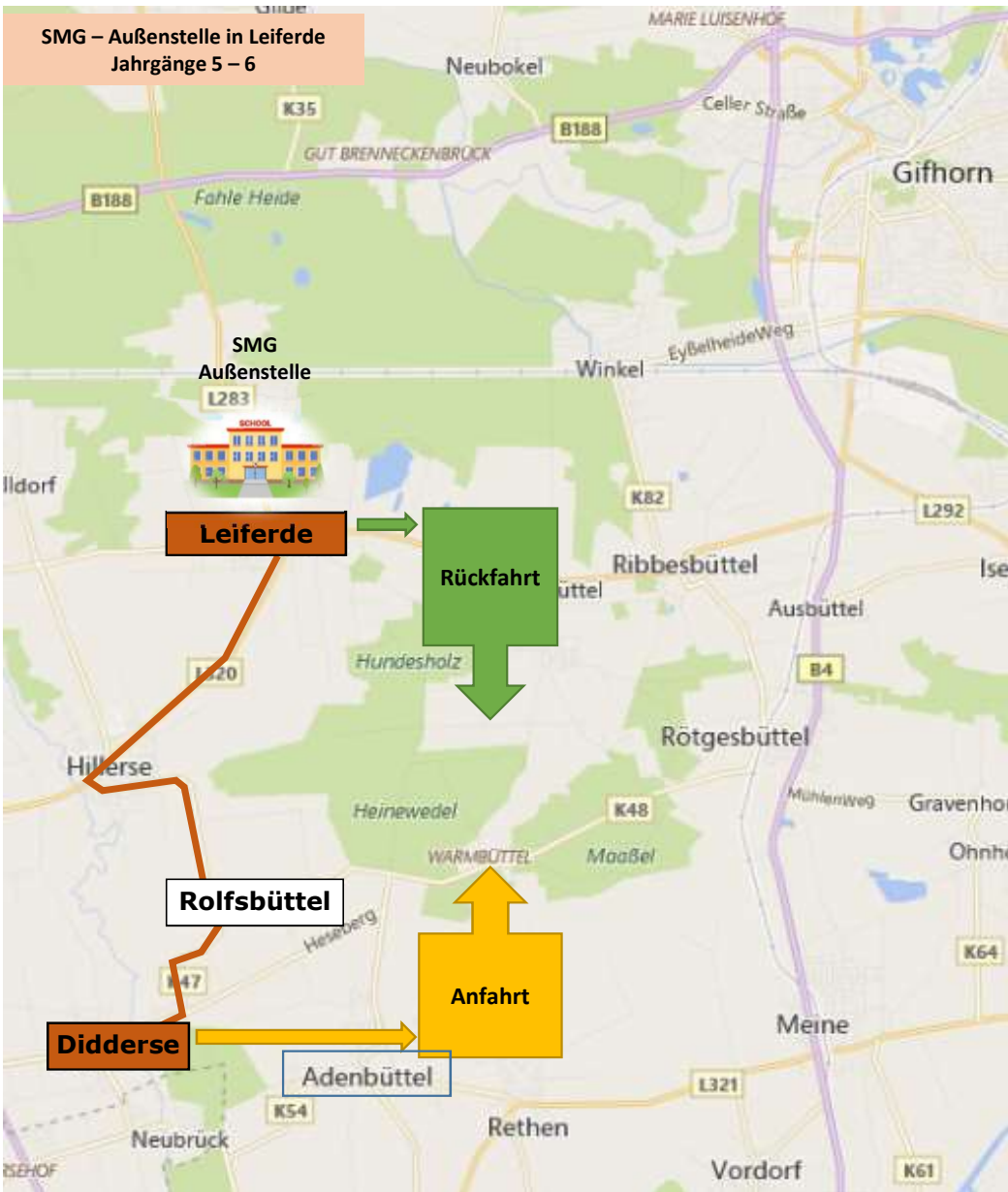
**Rückfahrt nach der 7. Stunde – Schulschluss 13.50 Uhr; Abbringer aktuell bis Ribbesbüttel eingerichtet; Anpassung nach Bedarf bis Rötgesbüttel**

Linie 146	Meinersen	Schulzentrum	Abfahrt	14.05 Uhr
	Leiferde	Feuerwehr	Ankunft	14.25 Uhr

Sonderfahrt: Haltestelle „Unter den Eichen“ 14.30 Uhr (Mit Wartezeit auf Linie 146)

**Rückfahrt nach der 9. Stunde – Schulschluss 15.20 Uhr; Abbringer ab Ribbesbüttel bis Rötgesbüttel nach Bedarf**

Linie 146	Meinersen	Schulzentrum	Abfahrt	15.40 Uhr
	Leiferde	Feuerwehr	Ankunft	16.00 Uhr
Linie 111	Leiferde	Unter den Eichen	Abfahrt	16.03 Uhr
	Vollbüttel	Ortsmitte	Ankunft	16.10 Uhr
	Ribbesbüttel	Heerstraße	Ankunft	16.14 Uhr



**SMG – Außenstelle in Leiferde**  
**Jahrgänge 5 – 6**

<b>Anfahrt zur 1. Stunde – Schulbeginn 7.40 Uhr</b>				
Linie 194	Didderse	Ringstraße	Abfahrt	6.50 Uhr
Umstieg Linie 158	Neubrück	Ortsmitte	Abfahrt	7.05 Uhr
Linie 158	Didderse	Südstraße	Abfahrt	7.08 Uhr
		Denkmal	Abfahrt	7.09 Uhr
		Katzenberg	Abfahrt	7.10 Uhr
	Rolfsbüttel	Süd	Abfahrt	7.13 Uhr
	Hillerse	Rathaus	Abfahrt	7.16 Uhr
Weiterfahrt als 114	Leiferde	Unter den Eichen	Ankunft	7.27 Uhr

<b>Anfahrt zur 2. Stunde – Schulbeginn 8.25 Uhr</b>				
Linie 111	Didderse	Südstraße	Abfahrt	7.46 Uhr
		Ortsmitte	Abfahrt	7.47 Uhr
		Denkmal	Abfahrt	7.48 Uhr
		Katzenberg	Abfahrt	7.49 Uhr
	Rolfsbüttel	Süd	Abfahrt	7.51 Uhr
	Leiferde	Unter den Eichen	Ankunft	8.03 Uhr

Nach Bedarf ist ein Zubringer aus Didderse – Ringstraße eingerichtet.

<b>Rückfahrt nach der 5. Stunde – Schulschluss 12.10 Uhr</b>				
Linie 145	Leiferde	Kampweg	Abfahrt	12.14 Uhr
		Unter den Eichen	Abfahrt	12.15 Uhr
		Volkse Ort	Ankunft	12.23 Uhr
Umstieg in Linie 143		Volkse Ort	Abfahrt	12.34 Uhr
		Hillerse Rathaus	Ankunft	12.41 Uhr

**Hinweis:**  
 Weiterfahrt nach Adenbüttel/Rolfsbüttel und Didderse wird bei Bedarf als „Sonderfahrt“ eingerichtet.

<b>Rückfahrt nach der 6. Stunde – Schulschluss 12.55 Uhr</b>				
Linie 111	Leiferde	Unter den Eichen	Abfahrt	13.06 Uhr
		Rolfsbüttel Süd	Ankunft	13.16 Uhr
		Didderse Katzenberg	Ankunft	13.20 Uhr
		Didderse Denkmal	Ankunft	13.21 Uhr
		Didderse Ortsmitte	Ankunft	13.22 Uhr
		Didderse Südstraße	Ankunft	13.23 Uhr

S. Hinweis wie nach 5. Stunde für Didderse Ringstraße.

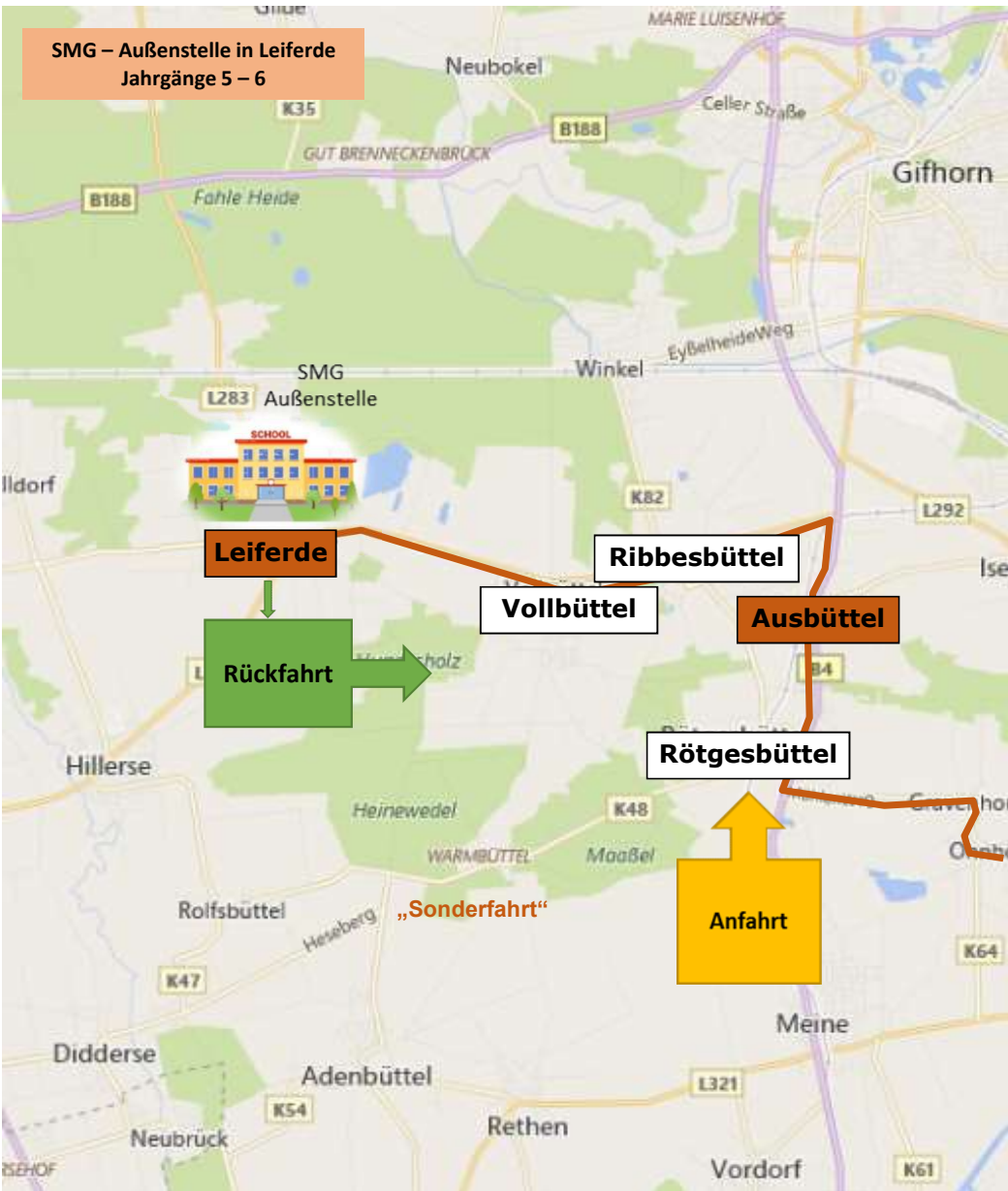
<b>Rückfahrt nach der 8. Stunde – Schulschluss 14.40 Uhr</b>				
Linie 111	Leiferde	Unter den Eichen	Abfahrt	15.06 Uhr
		Rolfsbüttel Süd	Ankunft	15.16 Uhr
		Didderse Katzenberg	Ankunft	15.20 Uhr
		Didderse Denkmal	Ankunft	15.21 Uhr
		Didderse Ortsmitte	Ankunft	15.22 Uhr
		Didderse Südstraße	Ankunft	15.23 Uhr

S. Hinweis wie nach 5. Stunde für Didderse Ringstraße.

<b>Rückfahrt nach dem Ganzttag – Schulschluss 15.20 Uhr</b>				
Linie 111	Leiferde	Unter den Eichen	Abfahrt	16.06 Uhr
		Hillerse Rathaus	Ankunft	16.12 Uhr
		Rolfsbüttel Süd	Ankunft	16.16 Uhr
		Didderse Katzenberg	Ankunft	16.20 Uhr
		Didderse Denkmal	Ankunft	16.21 Uhr
		Didderse Ortsmitte	Ankunft	16.22 Uhr
		Didderse Südstraße	Ankunft	16.23 Uhr

Abbringer ab Hillerse ist eingerichtet für Adenbüttel und Didderse Ringstraße.

<b>Alternative für Wohnort Hillerse:</b>				
Linie 145		Leiferde/ Kampweg	Abfahrt	15.43 Uhr
Umstieg Volkse		Ort	Ankunft	15.53 Uhr
Anschluss Linie 143		Volkse/ Ort	Abfahrt	16.09 Uhr
		Hillerse	Ankunft	16.16 Uhr



**Anfahrt zur 1. Stunde - Schulbeginn 7.40 Uhr; mit Sonderverkehr und Zubringer für SuS nach Meinersen 7.44 Uhr - Abfahrt Unter den Eichen alternativ**

Linie 111	Ausbüttel Leiferde	Siedlung Unter den Eichen	Abfahrt Ankunft	6.53 Uhr 7.06 Uhr
-----------	-----------------------	------------------------------	--------------------	----------------------

**Hinweis: Die Fahrten werden dem jährlichen Bedarf angepasst.**

**Anfahrt zur 2. Stunde – Schulbeginn 8.25 Uhr**

Linie 111	Ausbüttel	Siedlung	Abfahrt	7.53 Uhr
	Ribbesbüttel	Heerstraße	Abfahrt	7.54 Uhr
	Ribbesbüttel	Lindenhof	Abfahrt	7.55 Uhr
	Vollbüttel	Voßhöhle	Abfahrt	7.57 Uhr
	Vollbüttel	Schmiedeberg	Abfahrt	7.59 Uhr
	Vollbüttel	Ortsmitte	Abfahrt	8.00 Uhr
	Vollbüttel	Voßhöhle	Abfahrt	8.01 Uhr
	Leiferde	Unter den Eichen	Ankunft	8.06 Uhr

**Hinweis: Für Schülerinnen und Schüler aus Rötgesbüttel wird eine Anschlussicherung über „Sonderfahrten“ sichergestellt nach Bedarf.**

**Rückfahrt nach der 5. Stunde – Schulschluss 12.10 Uhr**  
Einrichtung „Sonderfahrt“ : 12.30 Uhr ab Haltestelle „Unter den Eichen“

**Rückfahrt nach der 6. Stunde – Schulschluss 12.55 Uhr**

Linie 111	Leiferde	Unter den Eichen	Abfahrt	13.03 Uhr
	Vollbüttel	Voßhöhle	Ankunft	13.07 Uhr
	Vollbüttel	Schmiedeberg	Ankunft	13.09 Uhr
	Vollbüttel	Ortsmitte	Ankunft	13.10 Uhr
	Vollbüttel	Voßhöhle	Ankunft	13.11 Uhr
	Ribbesbüttel	Lindenhof	Ankunft	13.13 Uhr
	Ribbesbüttel	Heerstraße	Ankunft	13.14 Uhr
	Ausbüttel	Siedlung	Ankunft	13.15 Uhr
Linie 157	Leiferde	Kampweg	Abfahrt	13.12 Uhr
	Vollbüttel	Voßhöhle L 320	Ankunft	13.17 Uhr
	Ribbesbüttel	Lindenhof/Heerstraße	Ankunft	13.19/13.20 Uhr
	Ausbüttel	Siedlung/Ort	Ankunft	13.21/13.23 Uhr
	Rötgesbüttel	Hohes Feld/Ortsmitte	Ankunft	13.24/13.26 Uhr

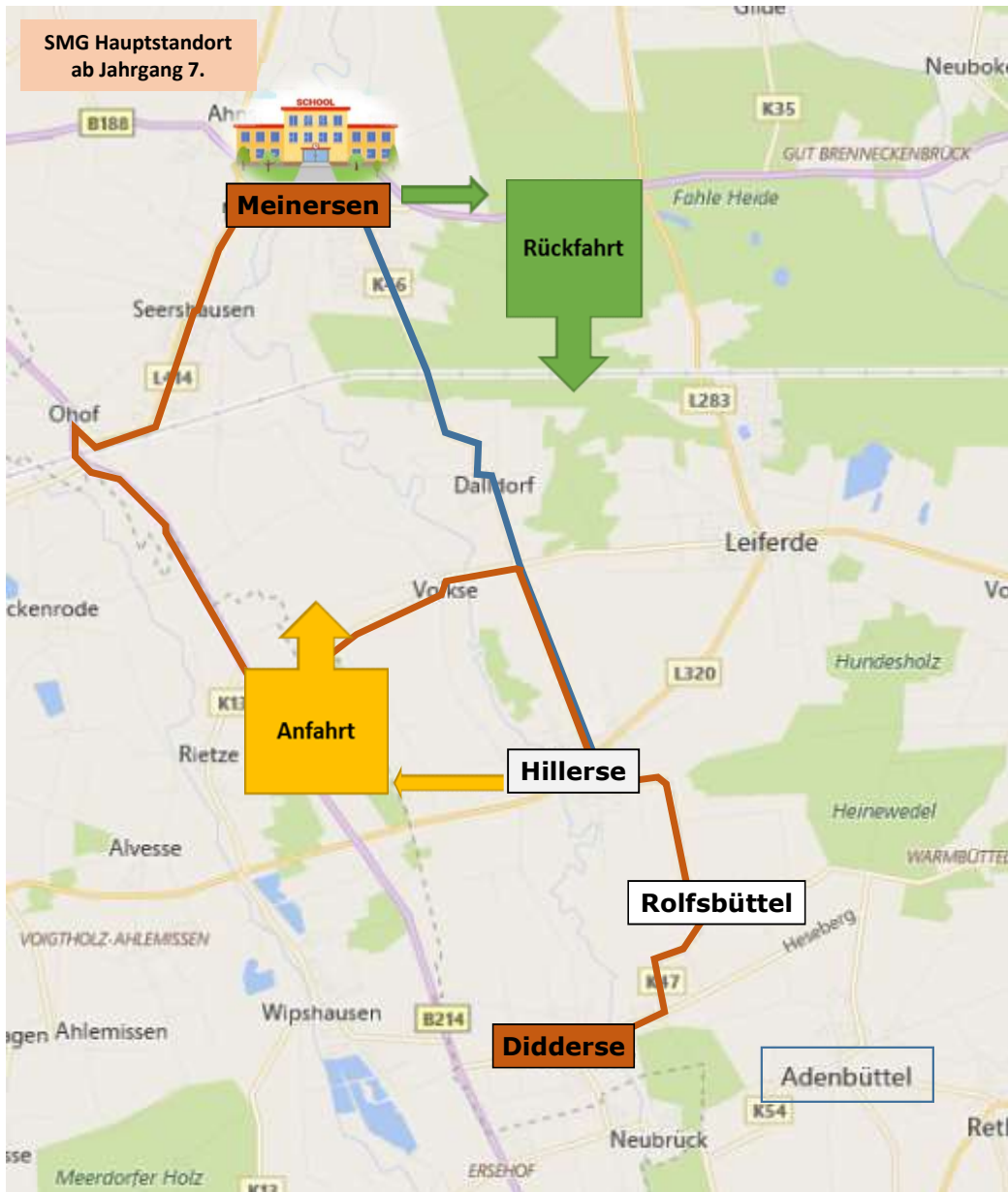
**Rückfahrt nach der 8. Stunde – Schulschluss 14.40 Uhr**

Linie 111	Leiferde	Unter den Eichen	Abfahrt	15.03 Uhr
	Vollbüttel	Voßhöhle	Ankunft	15.07 Uhr
	Vollbüttel	Schmiedeberg	Ankunft	15.09 Uhr
	Vollbüttel	Ortsmitte	Ankunft	15.10 Uhr
	Vollbüttel	Voßhöhle	Ankunft	15.11 Uhr
	Ribbesbüttel	Lindenhof	Ankunft	15.13 Uhr
	Ribbesbüttel	Heerstraße	Ankunft	15.14 Uhr
	Ausbüttel	Siedlung	Ankunft	15.15 Uhr

**Hinweis: Für Schülerinnen und Schüler aus Rötgesbüttel wird eine Anschlussicherung über „Sonderfahrten“ sichergestellt.**

**Rückfahrt nach dem Ganzttag – Schulschluss 15.20 Uhr**  
Einrichtung „Sonderfahrt“: 15.30 Uhr ab Haltestelle „Unter den Eichen“





**Anfahrt zur 1. Stunde – Schulbeginn 7.30 Uhr; Zubringer bis Hillerse ist eingerichtet Nach Bedarf aus Ortschaften**

Linie 143	Hillerse Meinersen	Rathaus Schulzentrum	Abfahrt Ankunft	6.38 Uhr 7.00 Uhr
-----------	-----------------------	-------------------------	--------------------	----------------------

**Anfahrt zur 2. Stunde – Schulbeginn 8.25 Uhr; Zubringer bis Hillerse ist eingerichtet Nach Bedarf aus Ortschaften**

Linie 143	Hillerse Meinersen	Rathaus Schulzentrum	Abfahrt Ankunft	7.44 Uhr 8.10 Uhr
-----------	-----------------------	-------------------------	--------------------	----------------------

**Rückfahrt nach der 6. Stunde – Schulschluss 12.55 Uhr; Abbringer ab Hillerse ist eingerichtet Nach Bedarf aus Ortschaften**

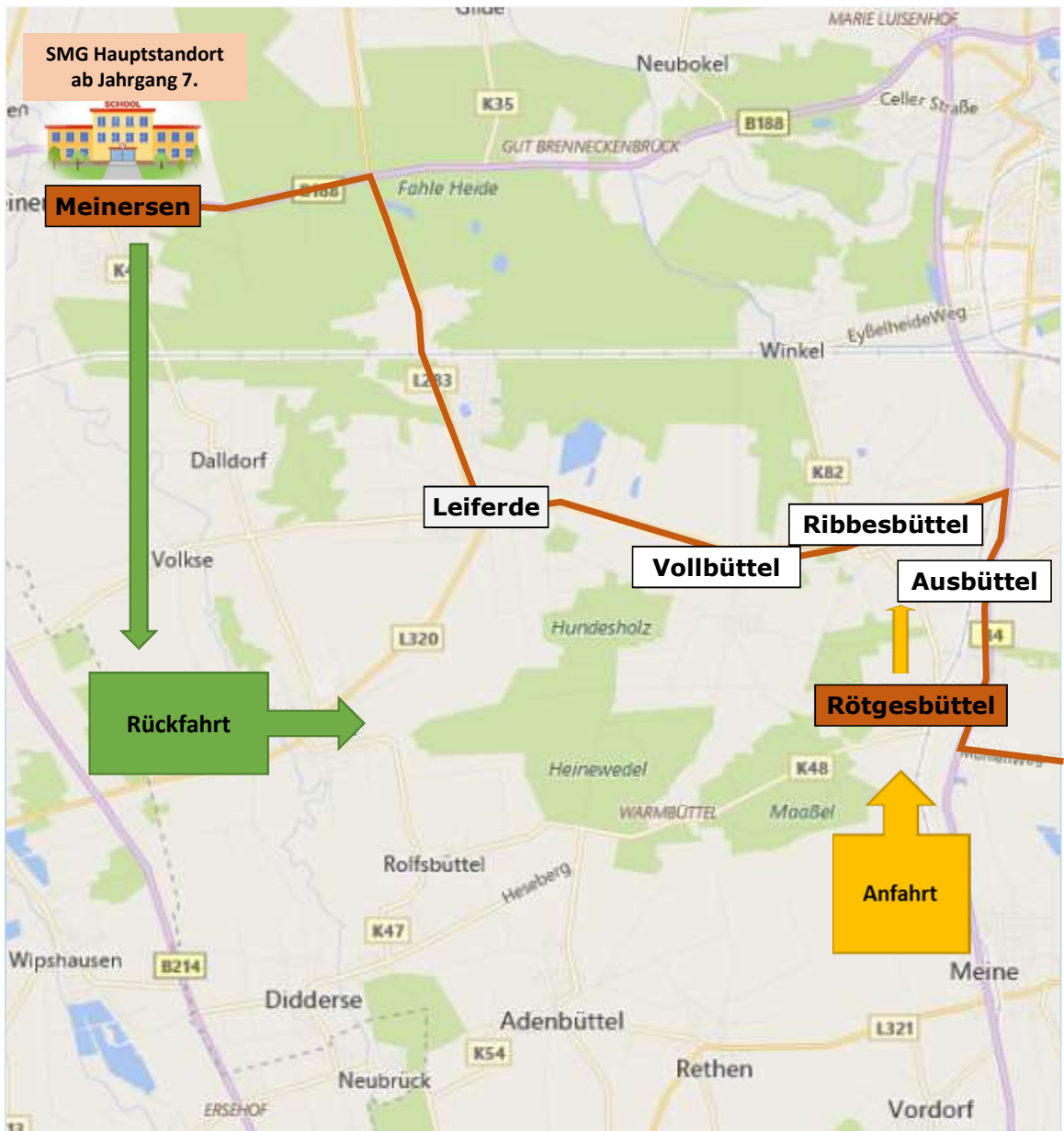
Linie 143	Meinersen Hillerse	Schulzentrum Rathaus	Abfahrt Ankunft	13.15 Uhr 13.41 Uhr
-----------	-----------------------	-------------------------	--------------------	------------------------

**Rückfahrt nach der 7. Stunde – Schulschluss 13.50 Uhr; Abbringer ab Hillerse ist eingerichtet Nach Bedarf aus Ortschaften**

Linie 143	Meinersen Hillerse	Schulzentrum Rathaus	Abfahrt Ankunft	14.05 Uhr 14.31 Uhr
-----------	-----------------------	-------------------------	--------------------	------------------------

**Rückfahrt nach der 9. Stunde – Schulschluss 15.30 Uhr; Abbringer ab Hillerse ist eingerichtet**

Linie 143	Meinersen Hillerse	Schulzentrum Rathaus	Abfahrt Ankunft	15.50 Uhr 16.16 Uhr
Linie 111	Hillerse Rolfsbüttel Didderse Didderse Didderse Didderse	Rathaus Süd Katzenberg Denkmal Ortsmitte Südstraße	Abfahrt Ankunft Ankunft Ankunft Ankunft Ankunft	16.12 Uhr 16.16 Uhr 16.20 Uhr 16.21 Uhr 16.22 Uhr 16.23 Uhr



**Anfahrt zur 1. Stunde – Schulbeginn 7.30 Uhr**

Linie 157	Rötgesbüttel	Ortsmitte	Abfahrt	6.42 Uhr
		Hohes Feld	Abfahrt	6.44 Uhr
	Ausbüttel	Ort	Abfahrt	6.45 Uhr
		Siedlung	Abfahrt	6.47 Uhr
	Ribbesbüttel	Heerstraße	Abfahrt	6.48 Uhr
		Lindenhof	Abfahrt	6.49 Uhr
	Vollbüttel	Voßhöhle/L320	Abfahrt	6.51 Uhr
	Leiferde	Frankfurter Str.	Ankunft	6.56 Uhr
<b>Weiterfahrt als Linie 146</b>				
	Meinersen	Schulzentrum	Ankunft	7.15 Uhr

**Anfahrt zur 2. Stunde – Schulbeginn 8.25 Uhr Taxizubringer bis Leiferde ist eingerichtet**

Linie 146	Leiferde	Unter den Eichen	Abfahrt	7.44 Uhr
	Meinersen	Schulzentrum	Ankunft	8.05 Uhr

**Rückfahrt nach der 6. Stunde – Schulschluss 12.55 Uhr**

Linie 146	Meinersen	Schulzentrum	Abfahrt	12.58 Uhr
	Leiferde	Kampweg	Ankunft	13.10 Uhr
Linie 157	Leiferde	Kampweg	Abfahrt	13.12 Uhr
	Vollbüttel	Voßhöhle/L320	Ankunft	13.17 Uhr
	Ribbesbüttel	Lindenhof	Ankunft	13.19 Uhr
	Ribbesbüttel	Heerstraße	Ankunft	13.20 Uhr
	Ausbüttel	Siedlung	Ankunft	13.21 Uhr
	Ausbüttel	Ort	Ankunft	13.23 Uhr
	Rötgesbüttel	Hohes Feld	Ankunft	13.24 Uhr
	Rötgesbüttel	Ortsmitte	Ankunft	13.26 Uhr

**Rückfahrt nach der 7. Stunde – Schulschluss 13.50 Uhr; Abbringer aktuell bis Ribbesbüttel eingerichtet; Anpassung nach Bedarf bis Rötgesbüttel**

Linie 146	Meinersen	Schulzentrum	Abfahrt	14.05 Uhr
	Leiferde	Feuerwehr	Ankunft	14.25 Uhr

Sonderfahrt: Haltestelle „Unter den Eichen“ 14.30 Uhr (Mit Wartezeit auf Linie 146)

**Rückfahrt nach der 9. Stunde – Schulschluss 15.20 Uhr; Abbringer ab Ribbesbüttel bis Rötgesbüttel nach Bedarf**

Linie 146	Meinersen	Schulzentrum	Abfahrt	15.40 Uhr
	Leiferde	Feuerwehr	Ankunft	16.00 Uhr
Linie 111	Leiferde	Unter den Eichen	Abfahrt	16.03 Uhr
	Vollbüttel	Ortsmitte	Ankunft	16.10 Uhr
	Ribbesbüttel	Heerstraße	Ankunft	16.14 Uhr